

Arbeitsplan Biologie

28.09. bis 2.10.2020

### **Stationenlernen Skelett**

In der Datei sind ALLE Arbeitsblätter für dieses Stationenlernen. Manche Kinder haben schon ein oder zwei dieser Arbeitsblätter zu Hause. Also bitte im Biologiehefter nachsehen vor dem ausdrucken!

Falls der Biologiehefter nicht zu Hause ist – die Kinder wissen, welches Blatt sie schon gearbeitet haben.

- Video schauen:

<https://www.youtube.com/watch?v=9HTeW97DRLg>

- In dieser Woche mindestens 2 Arbeitsblätter bearbeiten.

(Zusatzvideo Gelenke: <http://sofatutor.com/t/3AZH> - wer mehr wissen will)

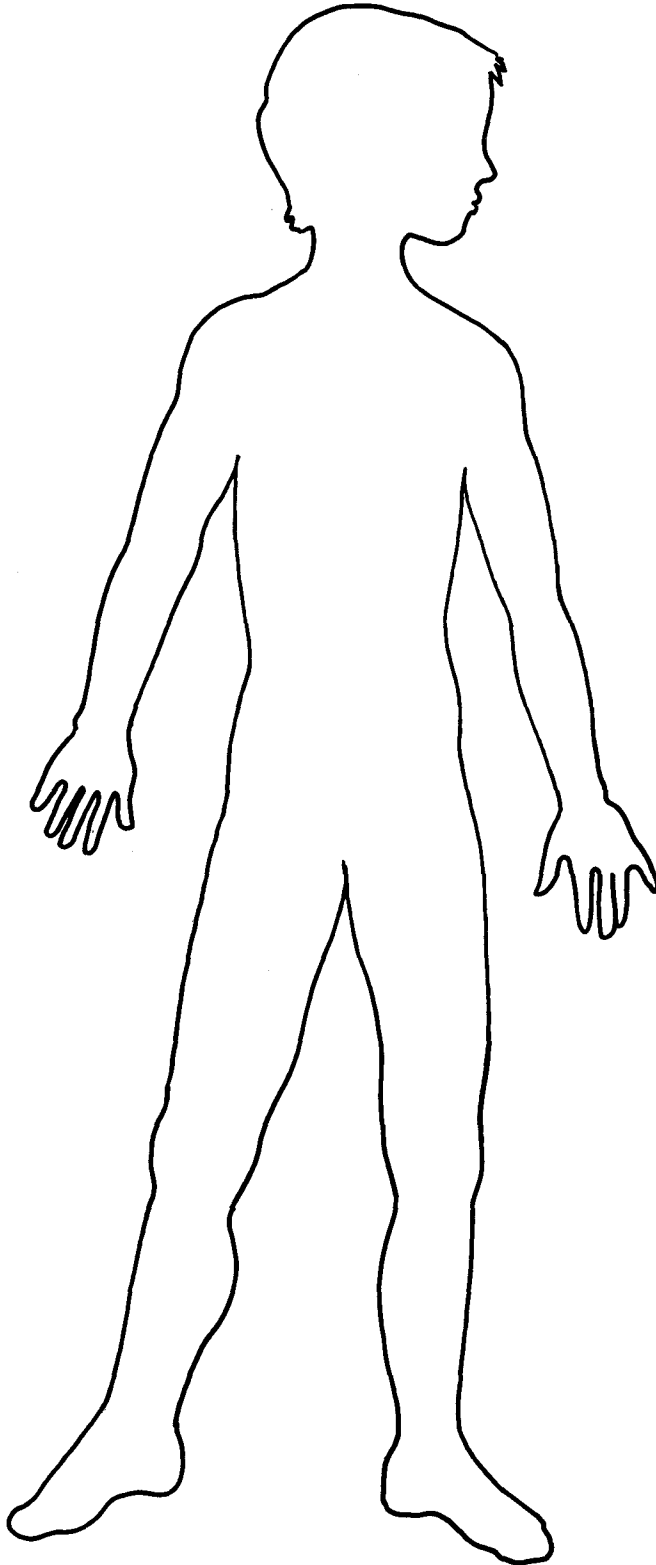
- 20min in Anton im Fach Biologie arbeiten

Name: \_\_\_\_\_

## Fühlt eure Knochen

- Zeichne die Knochen ein.

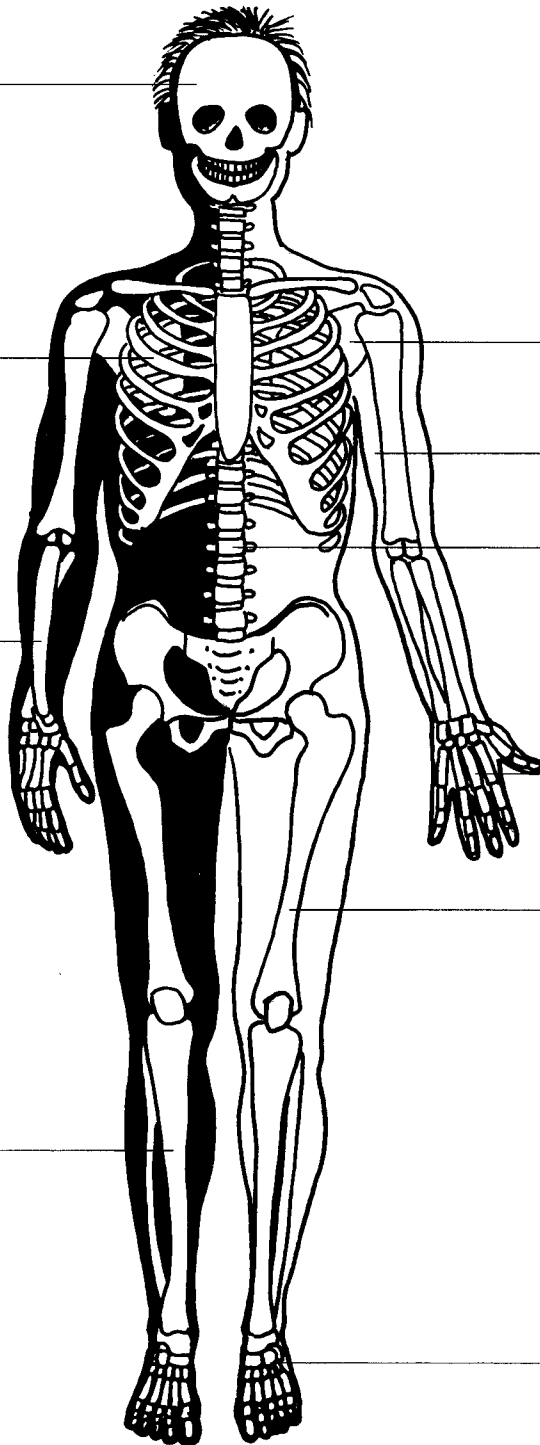
TIPP: Schau zur Kontrolle auf das Arbeitsblatt: "Wie heißen die Knochen"



Name: \_\_\_\_\_

## Wie heißen die Knochen?

Schädel, Fußknochen, Oberschenkelknochen, Unterschenkelknochen, Fingerknochen,  
Unterarmknochen, Oberarmknochen, Rippen, Wirbelsäule, Schulterblatt



Name: \_\_\_\_\_

## Erforscht eure Gelenke

- Zeichne die Gelenke ein.

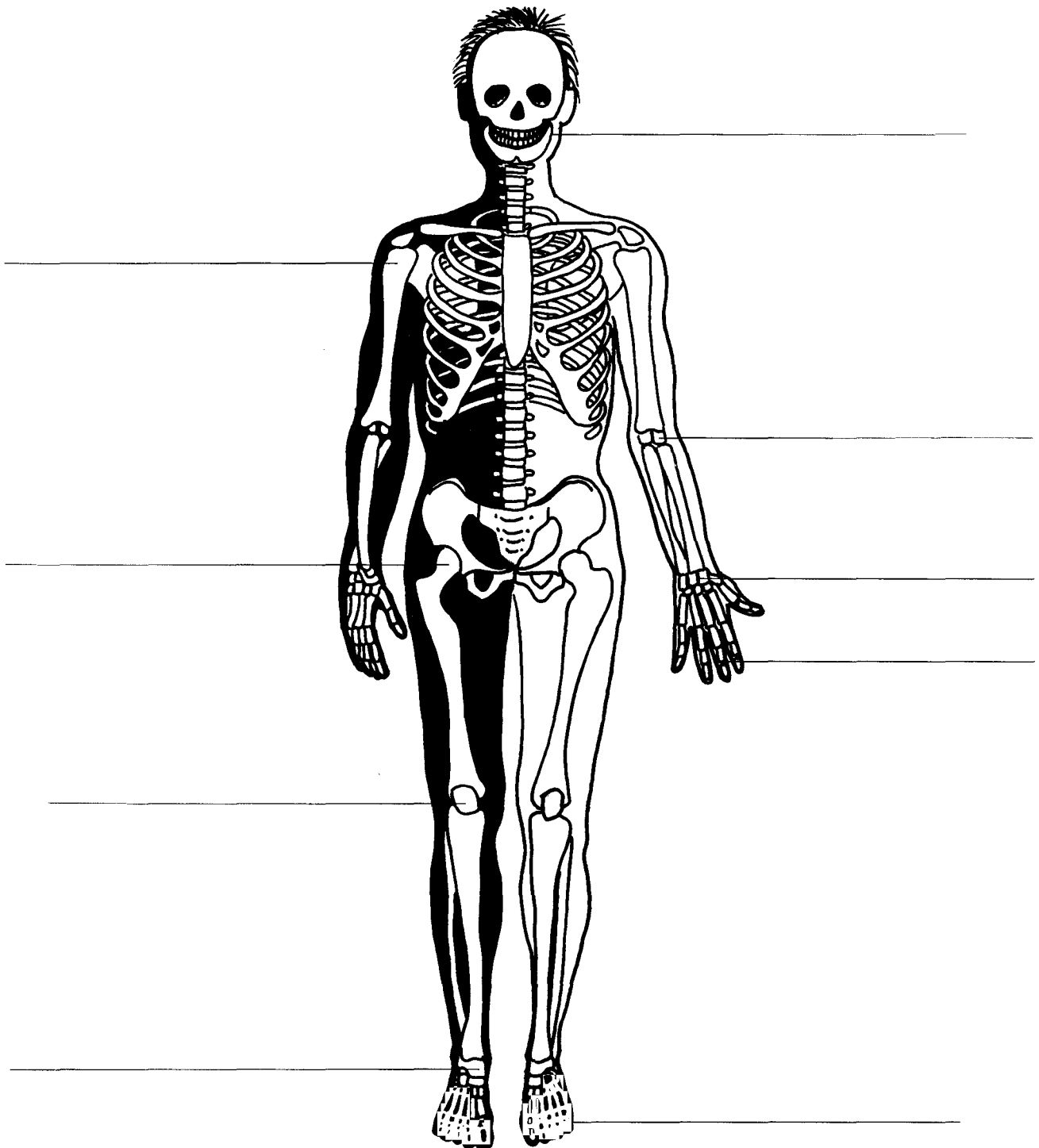


Name: \_\_\_\_\_

## Wie heißen die Gelenke?

- Schreibe auf die Linien:

Schultergelenk, Kniegelenk, Handgelenk, Kiefergelenk, Fingergelenk,  
Fußgelenk, Zehngelenk, Hüftgelenk, Ellbogengelenk



Name: \_\_\_\_\_

### Komische Körperteile

● Schreibe die richtigen Körperteile auf die Linien.

